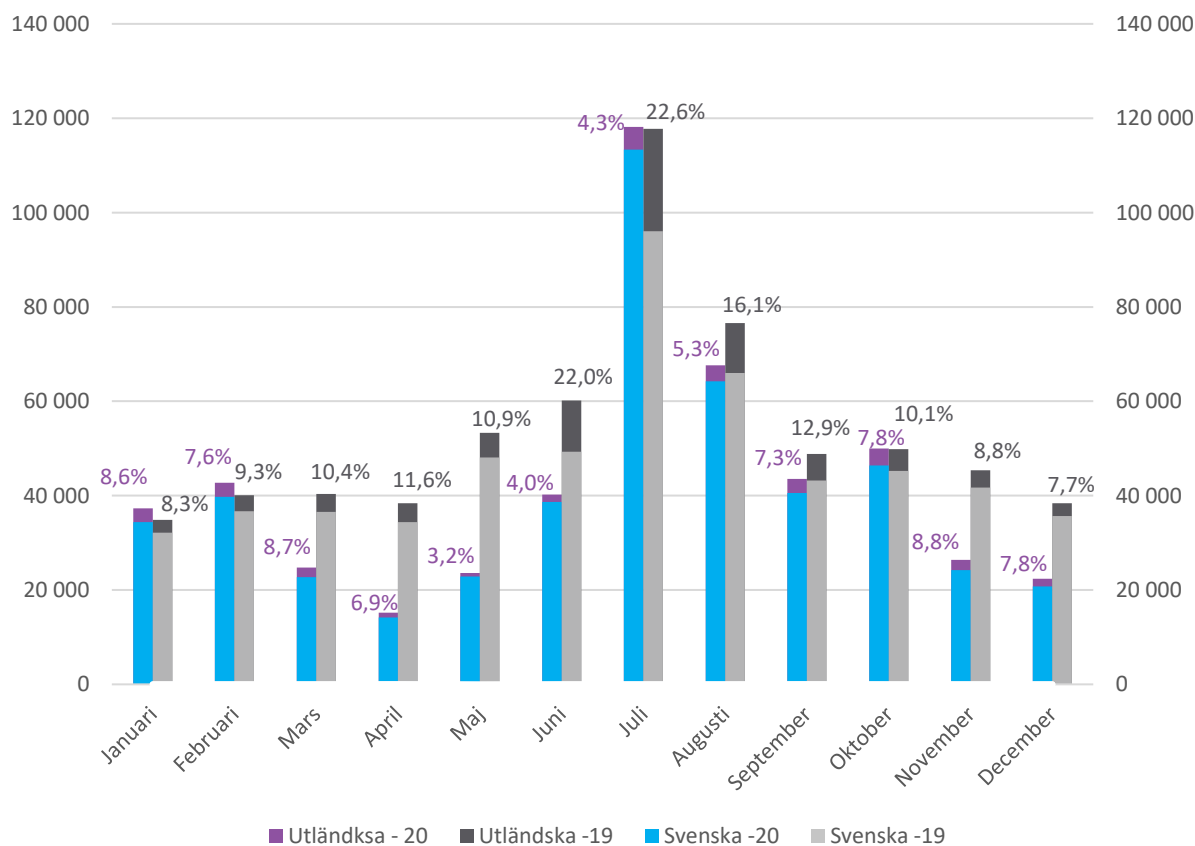


# Totalt antal gästnätter (HSVC\*) fastställda 2020- siffror jämförelse mot fastställda 2019-siffror

Kontaktperson statistik:  
[christian.forsberg@rvn.se](mailto:christian.forsberg@rvn.se)

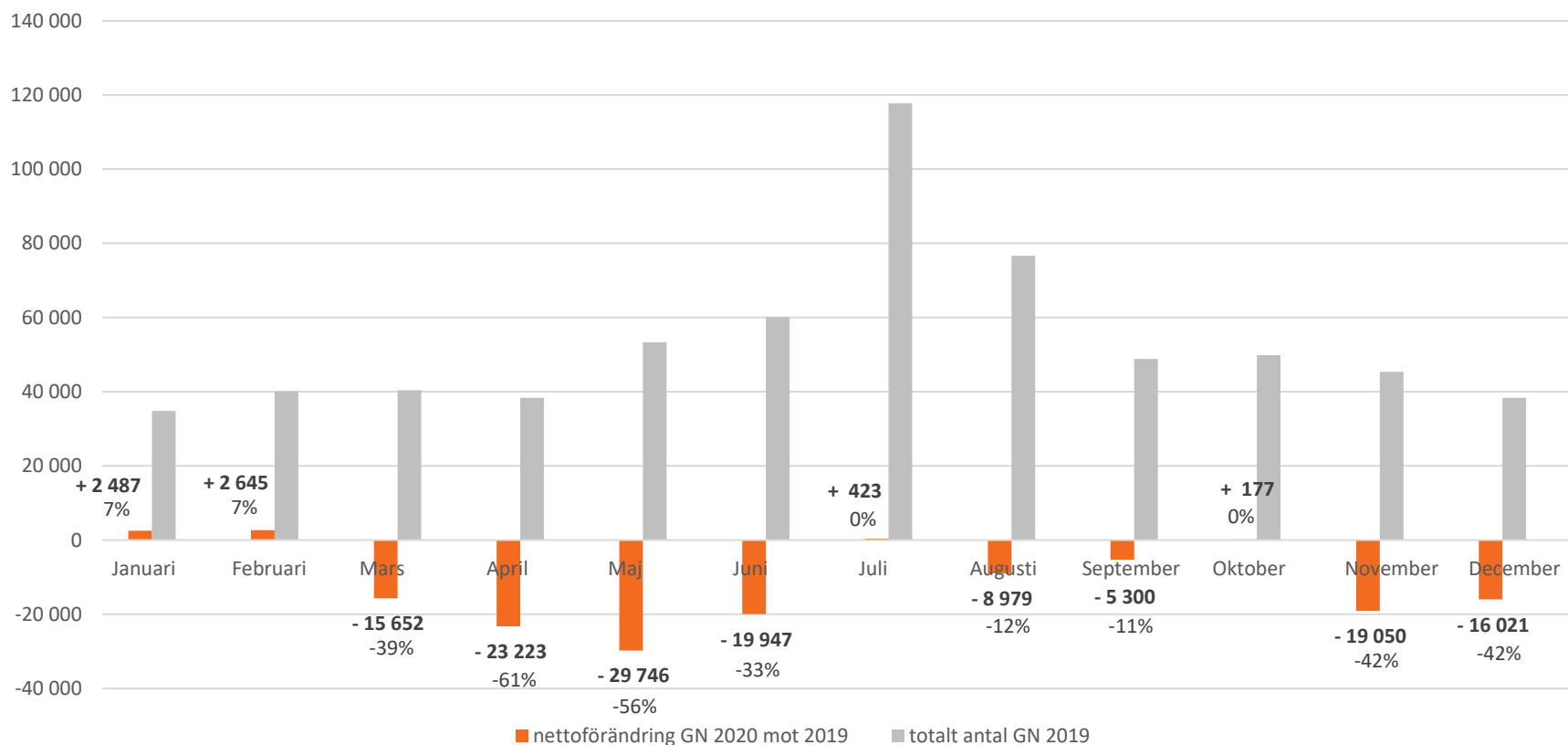
*\*HSVC = Hotell, Stugbyar, Vandrarhem & Camping  
Källa: Tillväxtverket/SCB*

# Antal gästnätter (HSVC) – Destination Sundsvall - 2020 (svenska, utländska) & 2019 (gråskala)



Exportandelen anges som procentsats ovanför respektive stapel/serie/år.

# Antal gästnätter (HSVC) – Destination Sundsvall - nettoförändring 2020 (orange), 2019 (grå)

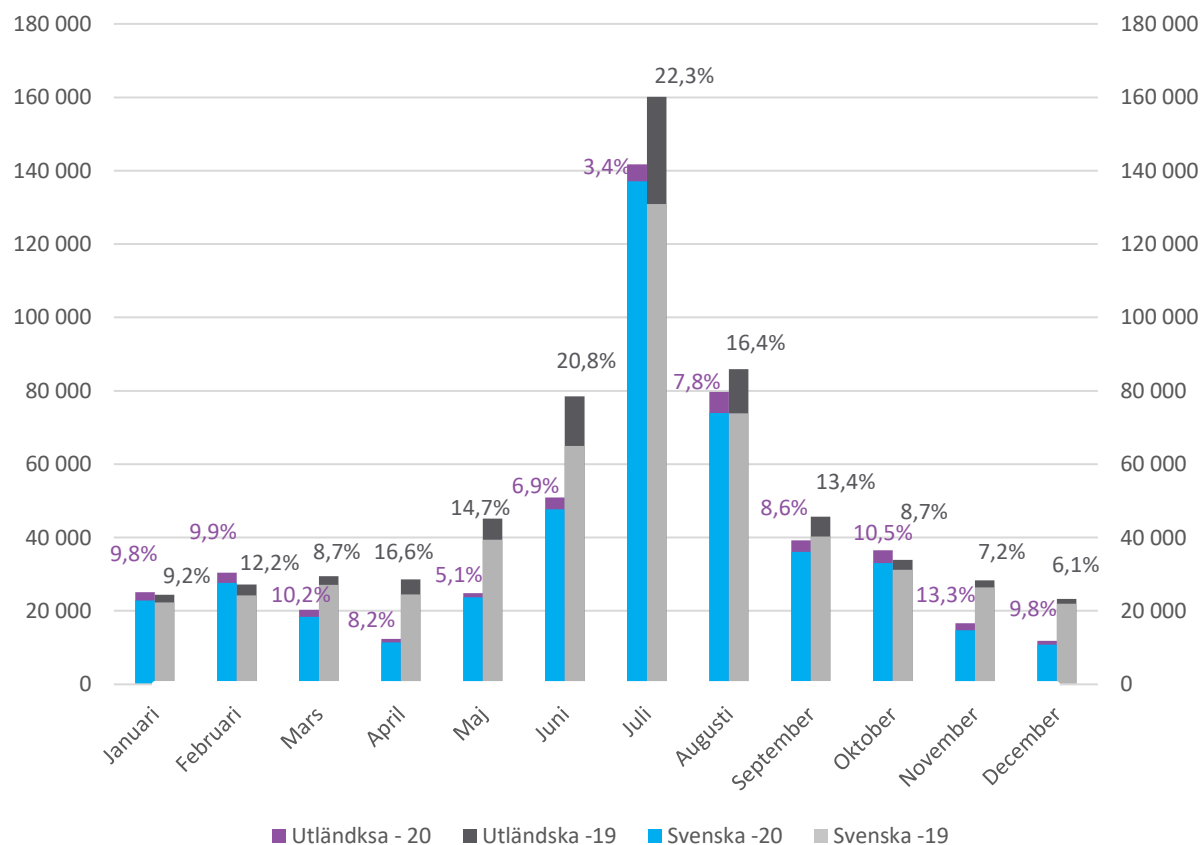


Förändring mot föregående år och månad anges som procentsats nedanför nettoförändringen.

# Detaljerad översikt - Destination Sundsvall - tabell gästnätter (HSVC) 2020 & 2019

Månad	Svenska -20	Utländska -20	Svenska -19	Utländska -19	Exportandel -20	Exportandel -19	Förändring Tot. GN 2020 mot 2019
Januari	34 378	2 940	32 164	2 667	8,6%	8,3%	7,1%
Februari	39 742	3 001	36 678	3 420	7,6%	9,3%	6,6%
Mars	22 737	1 984	36 560	3 813	8,7%	10,4%	-38,8%
April	14 181	972	34 372	4 004	6,9%	11,6%	-60,5%
Maj	22 847	721	48 076	5 238	3,2%	10,9%	-55,8%
Juni	38 648	1 536	49 306	10 825	4,0%	22,0%	-33,2%
Juli	113 328	4 841	96 040	21 706	4,3%	22,6%	0,4%
Augusti	64 205	3 422	66 006	10 600	5,3%	16,1%	-11,7%
September	40 560	2 964	43 231	5 593	7,3%	12,9%	-10,9%
Oktober	46 395	3 620	45 261	4 577	7,8%	10,1%	0,4%
November	24 219	2 123	41 729	3 663	8,8%	8,8%	-42,0%
December	20 735	1 612	35 640	2 728	7,8%	7,7%	-41,8%

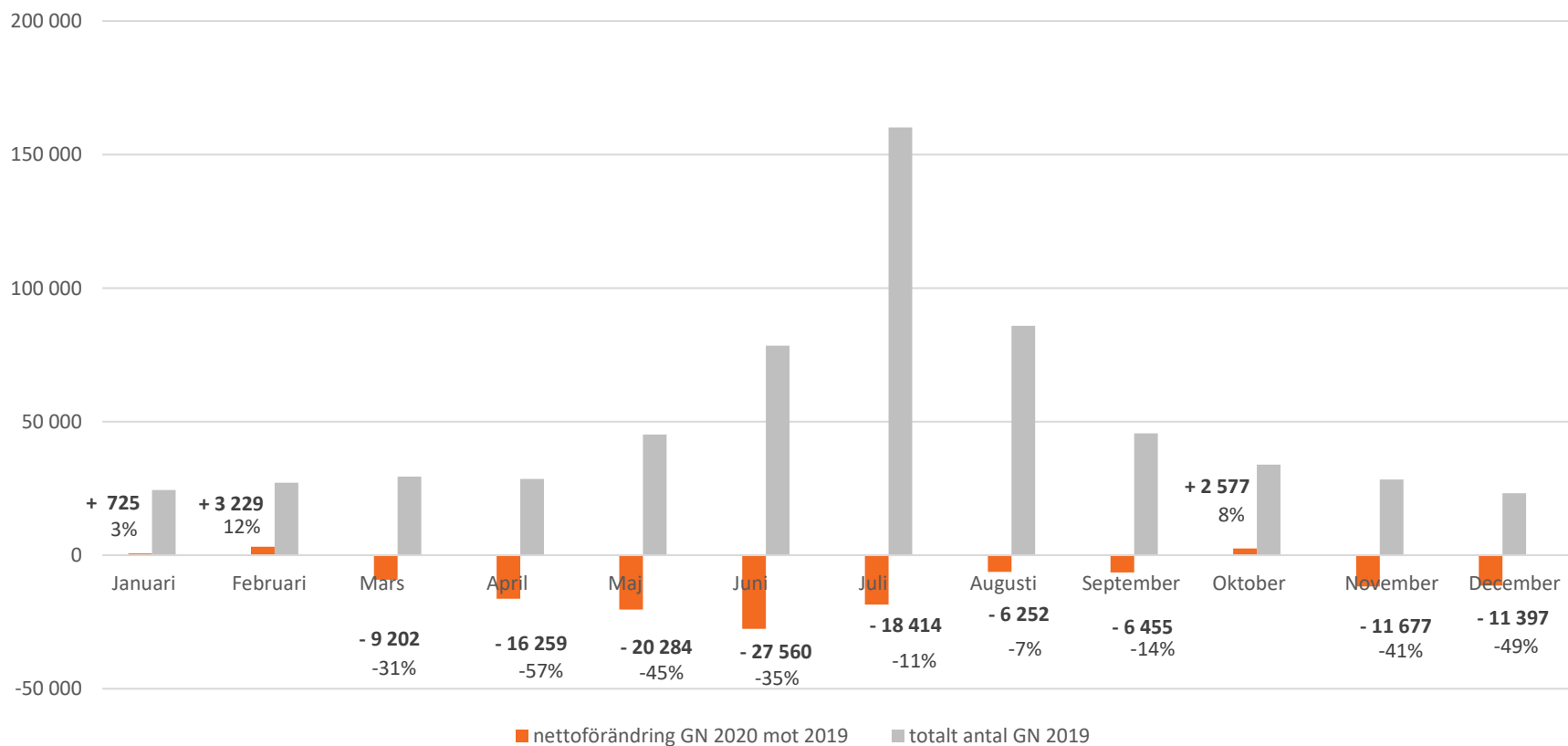
# Antal gästnätter (HSVC) – Höga Kusten - 2020 (svenska, utländska) & 2019 (gråskala)



Exportandelen anges som procentsats ovanför respektive stapel/serie/år.

# Antal gästnätter (HSVC) – Höga Kusten

## - nettoförändring 2020 (orange), 2019 (grå)



Förändring mot föregående år och månad anges som procentsats nedanför nettoförändringen.

# Detaljerad översikt - Höga Kusten

## - tabell gästnätter (HSVC) 2020 & 2019

Månad	Svenska -20	Utländska -20	Svenska -19	Utländska -19	Exportandel -20	Exportandel -19	Förändring Tot. GN 2020 mot 2019
Januari	22 870	2 245	22 326	2 064	9,8%	9,2%	3,0%
Februari	27 656	2 733	24 196	2 964	9,9%	12,2%	11,9%
Mars	18 399	1 879	27 112	2 368	10,2%	8,7%	-31,2%
April	11 402	930	24 515	4 076	8,2%	16,6%	-56,9%
Maj	23 660	1 212	39 369	5 787	5,1%	14,7%	-44,9%
Juni	47 652	3 300	64 990	13 522	6,9%	20,8%	-35,1%
Juli	137 100	4 649	130 920	29 243	3,4%	22,3%	-11,5%
Augusti	73 945	5 746	73 832	12 111	7,8%	16,4%	-7,3%
September	36 072	3 117	40 241	5 403	8,6%	13,4%	-14,1%
Oktober	33 054	3 470	31 226	2 721	10,5%	8,7%	7,6%
November	14 696	1 957	26 426	1 904	13,3%	7,2%	-41,2%
December	10 808	1 061	21 923	1 343	9,8%	6,1%	-49,0%