



Region Västernorrland
Covid-19 maj 2020 Nyanlända



Innehållsförteckning

- Inledning
- Sammanfattning
- Resultat
- Teknisk beskrivning

Sid.

3

4-5

6-26

27-28



Inledning

Covid-19 och Corona-pandemin har under våren 2020 slagit hårt mot det svenska samhället. Inte minst har sjukvården ställts inför stora utmaningar. Vi har även kunnat se att vissa grupper varit mer utsatta än andra, såväl vad det gäller intensivvårdsbehov som dödlighet.

Den här studien har genomförts med syfte att ge Region Västernorrland mer kunskap om gruppen nyanlända* med avseende på ett antal viktiga frågor relaterade till Corona-viruset. Sex av sju kommuner i Västernorrland har deltagit i undersökningen som besvarats av totalt 578 elever på Sfi samt gymnasiets språkinträdning. Timrå medverkade i Folkhälsomyndighetens riksrepresentativa undersökning ett par veckor innan genomförandet av denna och exkluderades därför.

För mer information om genomförandet hänvisas till den tekniska beskrivningen i slutet av rapporten.

Härnösand 2020-06-12

Per Lundgren
Projektledare

* Här definierade som personer som går på Sfi respektive gymnasieskolans språkinträdning.



Sammanfattning (1:2)

- ✓ 51% av respondenterna är kvinnor och 45% är män. 1% har uppgivit *Annat* medan 4% avstått ifrån att svara. Hälften, 50%, är mellan 15-20 år. Av de som läser på Sfi studerar 12% på nivå 1 (låg utbildning i hemlandet), 45% på nivå 2 (medellång utbildning i hemlandet) och 43% på nivå 3 (lång utbildning i hemlandet).
- ✓ Drygt hälften, 53%, säger sig vara oroade över sin egen hälsa på grund av Corona-viruset. Personer över 30 år i betydlig högre grad än yngsta åldersgruppen, 15-20 år. De som *Ganska* eller *Väldigt mycket ändrat sitt liv på grund av Corona-viruset*, 52%, är oroligare än de som inte gjort det. 65% ja-svar jämfört med 46%.
- ✓ Nästan 7 av 10, 67%, är oroade över sin familjs hälsa. I övrigt ser vi samma mönster som på föregående fråga.
- ✓ De tre vanligaste åtgärderna som vidtagits är *Varit extra noga med att tvätta händerna*, 71%, *Arbetat/studerat hemifrån*, 70%, samt *Stannat inomhus mer än vanligt*, 62%.
- ✓ 52% av de tillfrågade uppger att de förändrat livet *Ganska* eller *Väldigt mycket*. I gruppen som angivit att de känner oro för sin egen hälsa är siffran 62%.
- ✓ Något färre än hälften (44%-47%) säger sig *helt och hållet* följa myndigheternas anvisningar gällande *Stanna hemma vid minsta symtom*, *Inte besöka äldre* samt *Hålla avstånd*.
- ✓ Var tredje tillfrågad, 35%, och 41% av dem som oroar sig för sin egen hälsa, anser att myndigheternas uppmaningar borde bli mer omfattande.



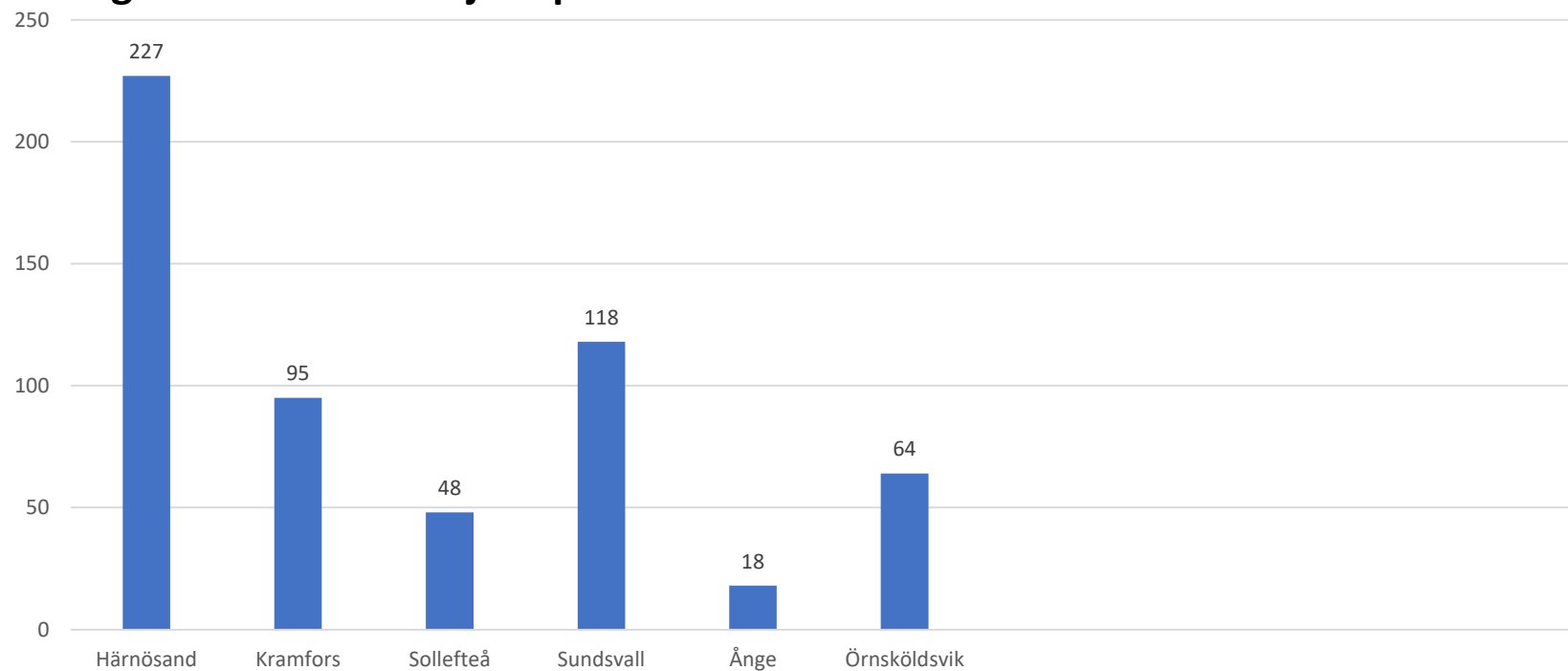
Sammanfattning (2:2)

- ✓ *Media* (radio/tidningar/TV) och *Sociala media* är de kanaler som fått flest svar på frågan genom vilka kanaler respondenterna fått Corona-information de senaste sju dagarna. Noterbart är att i gruppen med lägst utbildning (Sfi-nivå 1) anger 48% *Utländska media* (t ex Al Jazeera) att jämföra med totalens 14%. Dock bör siffran tolkas med försiktighet på grund av låg bas i den aktuella gruppen.
- ✓ 37 % tycker inte att de fått den information de behöver för att veta vart de ska vända sig för att få ny information om coronaviruset. 42 % tycker inte de fått den information de behöver om vart de kan vända sig med frågor.
- ✓ 35 % anser att myndigheternas uppmaningar till privatpersoner med anledning av coronaviruset borde bli mer omfattande.
- ✓ 62% har för avsikt att *fortsätta studera* efter att de avslutat de pågående studierna, flickor i högre utsträckning än pojkar. 49% tänker *söka arbete*, 12% *starta företag* medan 17% angivit *Annat* eller avstått ifrån att svara.
- ✓ En knapp majoritet, 56%, uppger att de förändrat sina planer som en följd av Corona-pandemin. Även om basen är liten bör noteras att siffran i Sundsvall är 76%.
- ✓ 45% har *Mycket* eller *Ganska stort förtroende* för myndigheternas sätt ta hand om en allvarlig kris eller katastrof i Sverige. I åldersgruppen 15-20 år är siffran 39% medan den i gruppen 31-40 år når 57% och bland dem mellan 41-50 år 61%.



Bas: 578

1. Antal genomförda intervjuer per kommun

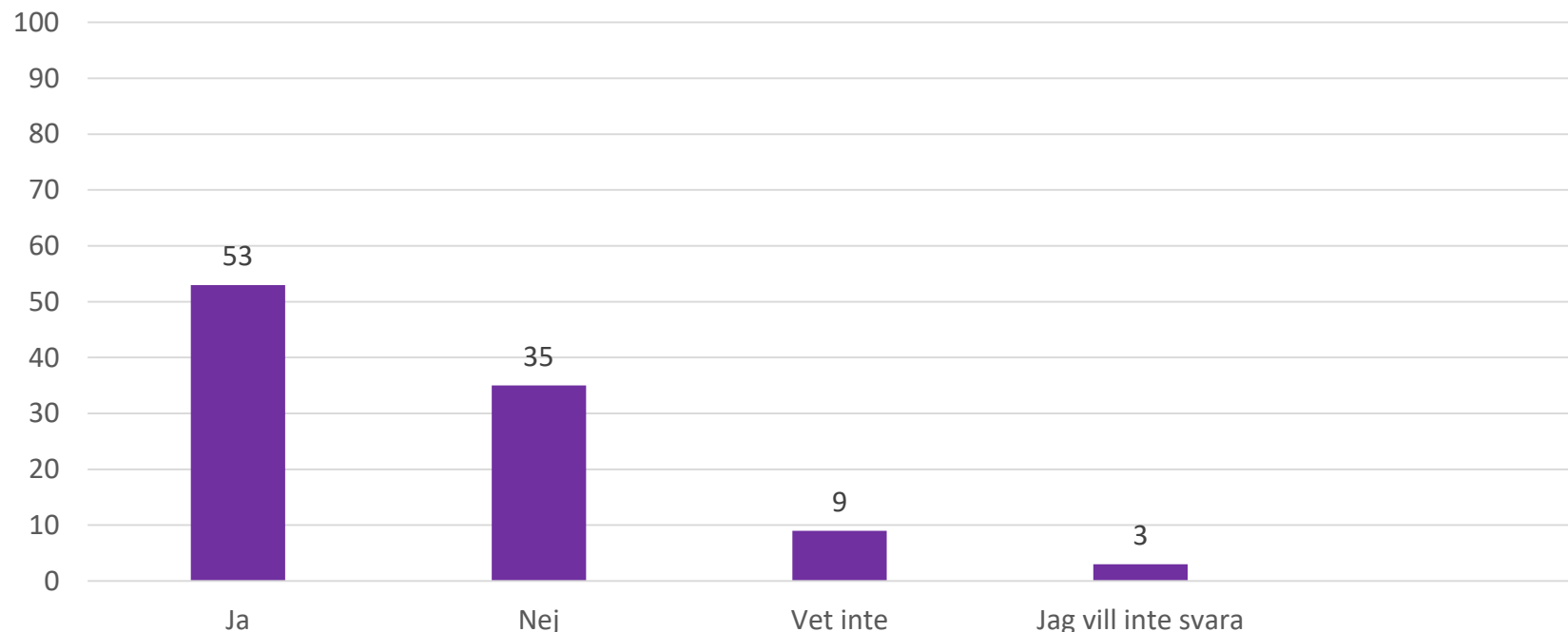


I Sollefteå har endast elever på gymnasieskolans språkintrödn deltagit i studien.



Bas: 559

2. Känner du idag oro för din egen hälsa på grund av det nya coronaviruset?

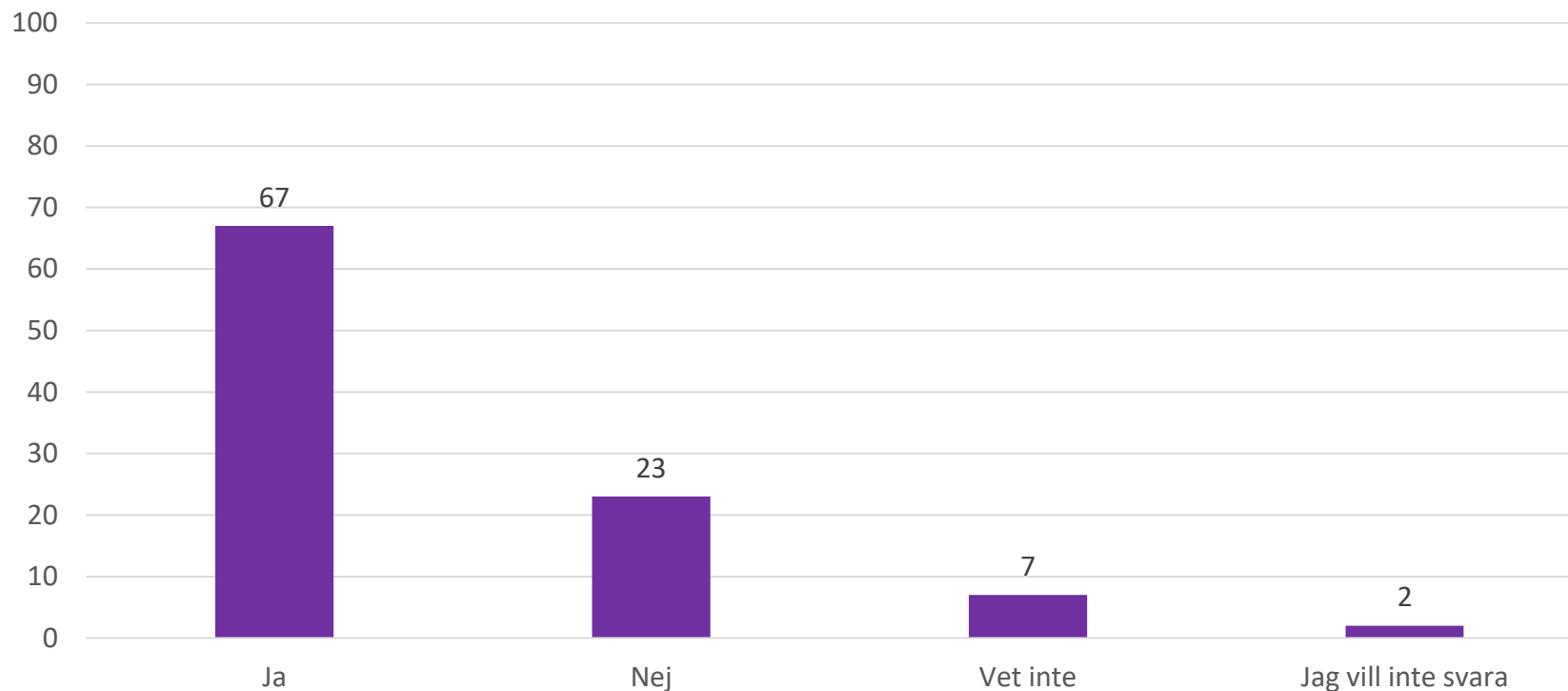


Personer över 30 år är oroad i betydligt högre grad jämfört med yngsta åldersgruppen, 15-20 år. De som har ändrat sin livsstil är oroligare än de som inte gjort det, 65% ja-svar jämfört med 46%.



Bas: 563

3. Känner du idag oro för din familjs hälsa på grund av det nya coronaviruset?

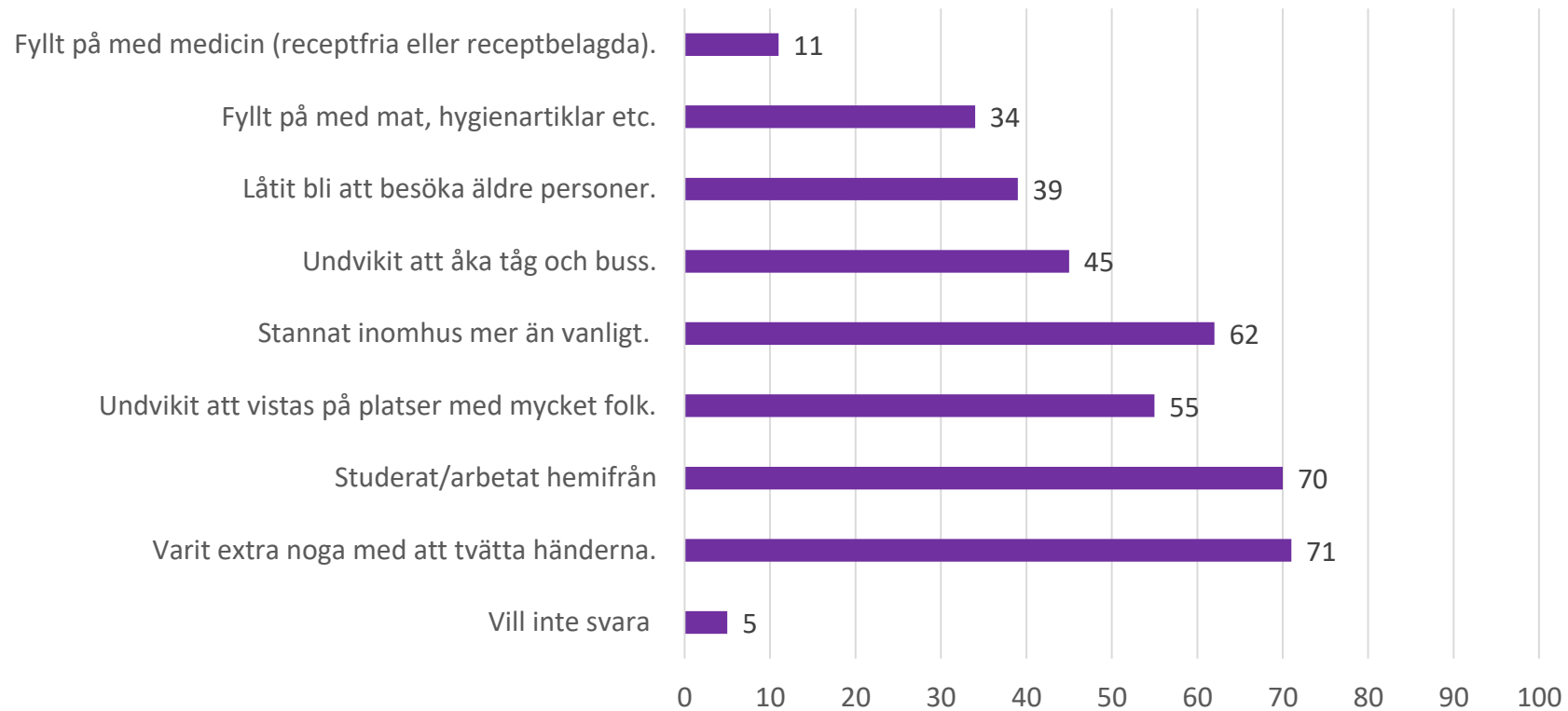


Personer över 30 år är oroad i betydlig högre grad jämfört med yngsta åldersgruppen, 15-20 år. De som har ändrat sin livsstil är oroligare än de som inte gjort det, 79% ja-svar jämfört med 65%.



Bas: 467

4. Har du gjort något/några av följande sedan coronapandemin började? Flera svar möjliga.

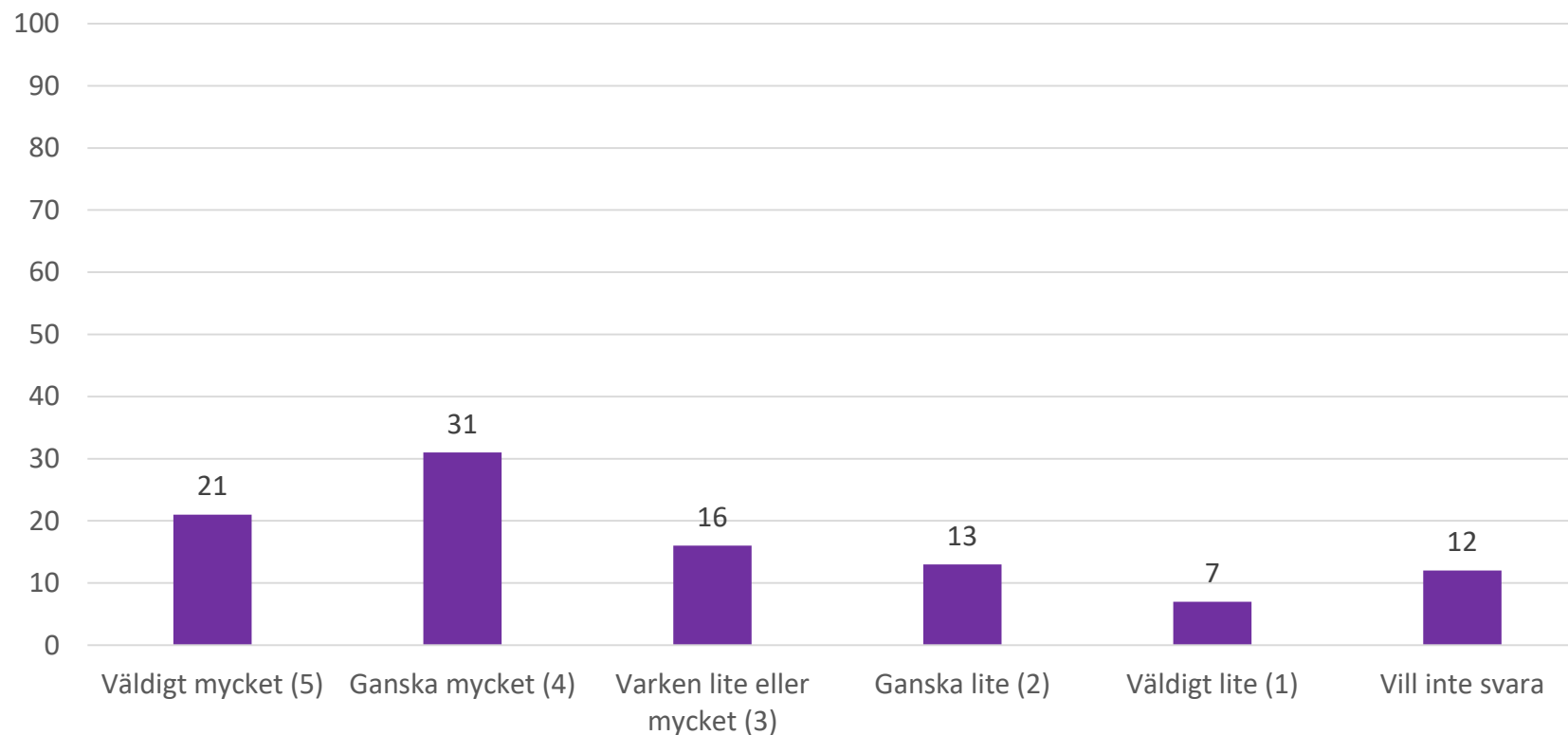


Vi ser stora variationer mellan vilka åtgärder de olika undergrupperna vidtagit.



Bas: 468

5. Hur mycket har du ändrat ditt liv på grund av Coronaviruset?

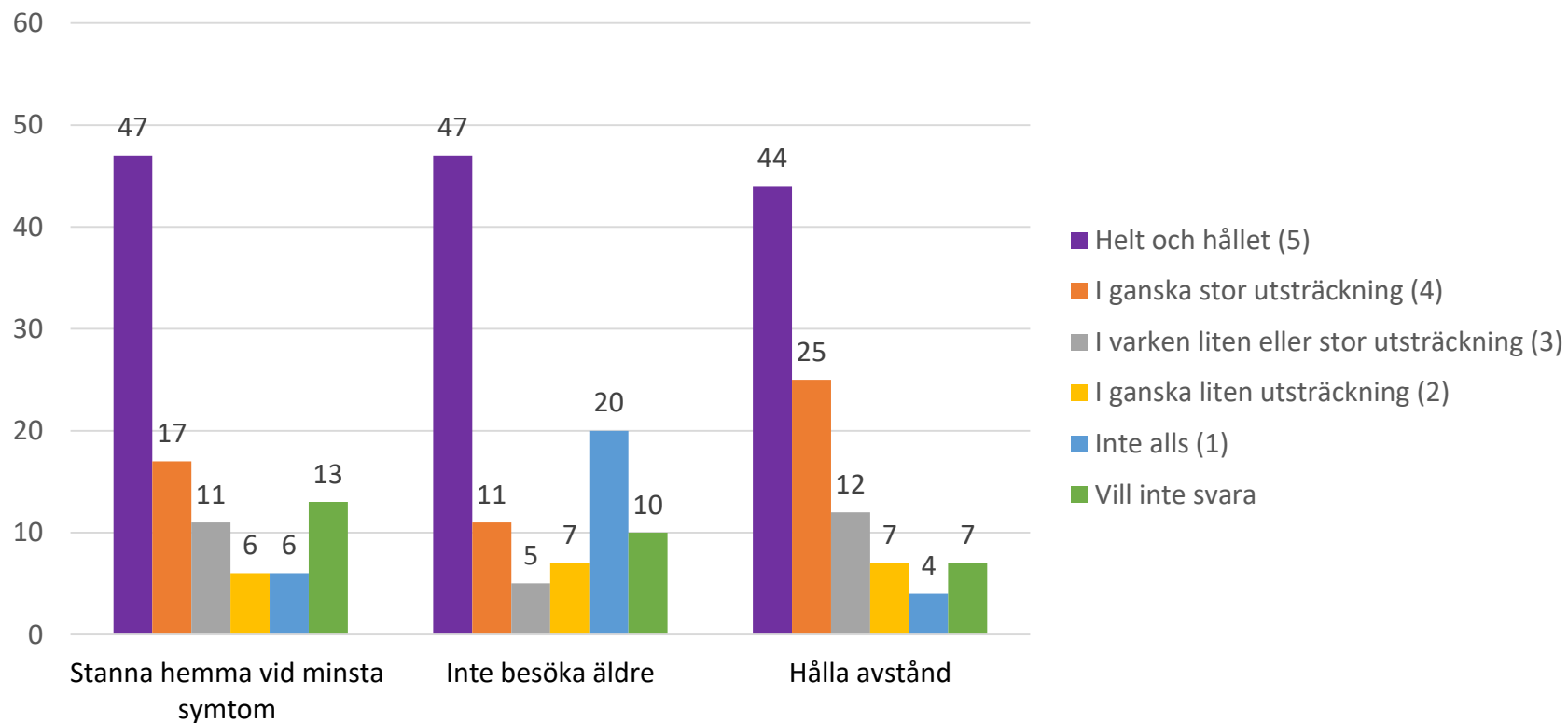


Personer som känner oro för sin egen hälsa har ändrat sitt liv i högre utsträckning än de som inte känner oro, 62% jämfört med 43% har angett "Ganska" eller "Vändigt mycket".



Bas: 460/422/435

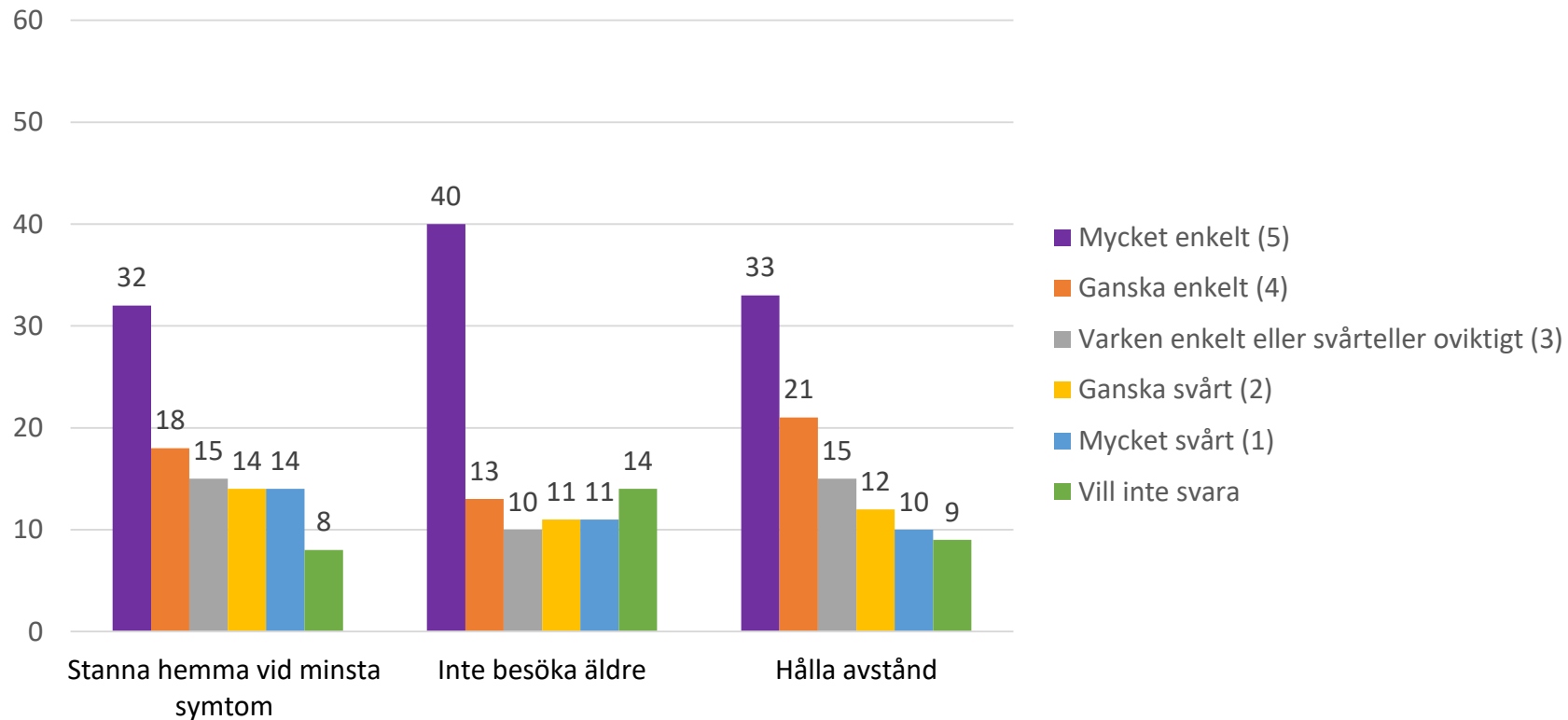
6. I hur stor utsträckning följer du myndigheternas uppmaningar med anledning av det nya coronaviruset? Svara på skalan nedan där 1 betyder du inte alls följer uppmaningar till 5 att du följer uppmaningarna helt och hållet





Bas: 425/393/409

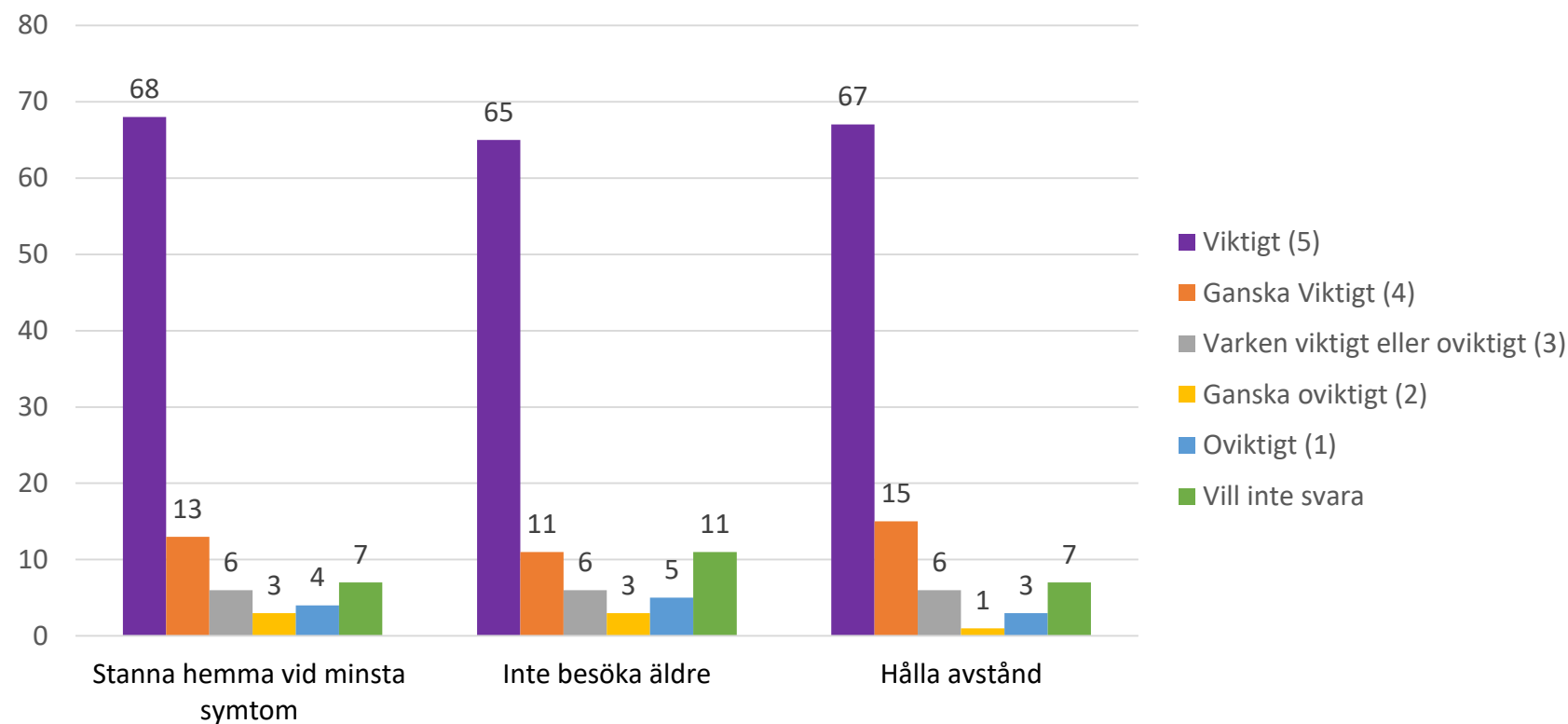
7. Hur upplever du att det är att följa myndigheternas uppmaningar med anledning av det nya coronaviruset? Svara på skalan nedan där 1 betyder att det är mycket svårt till 5 att det är mycket enkelt.





Bas: 426/396/408

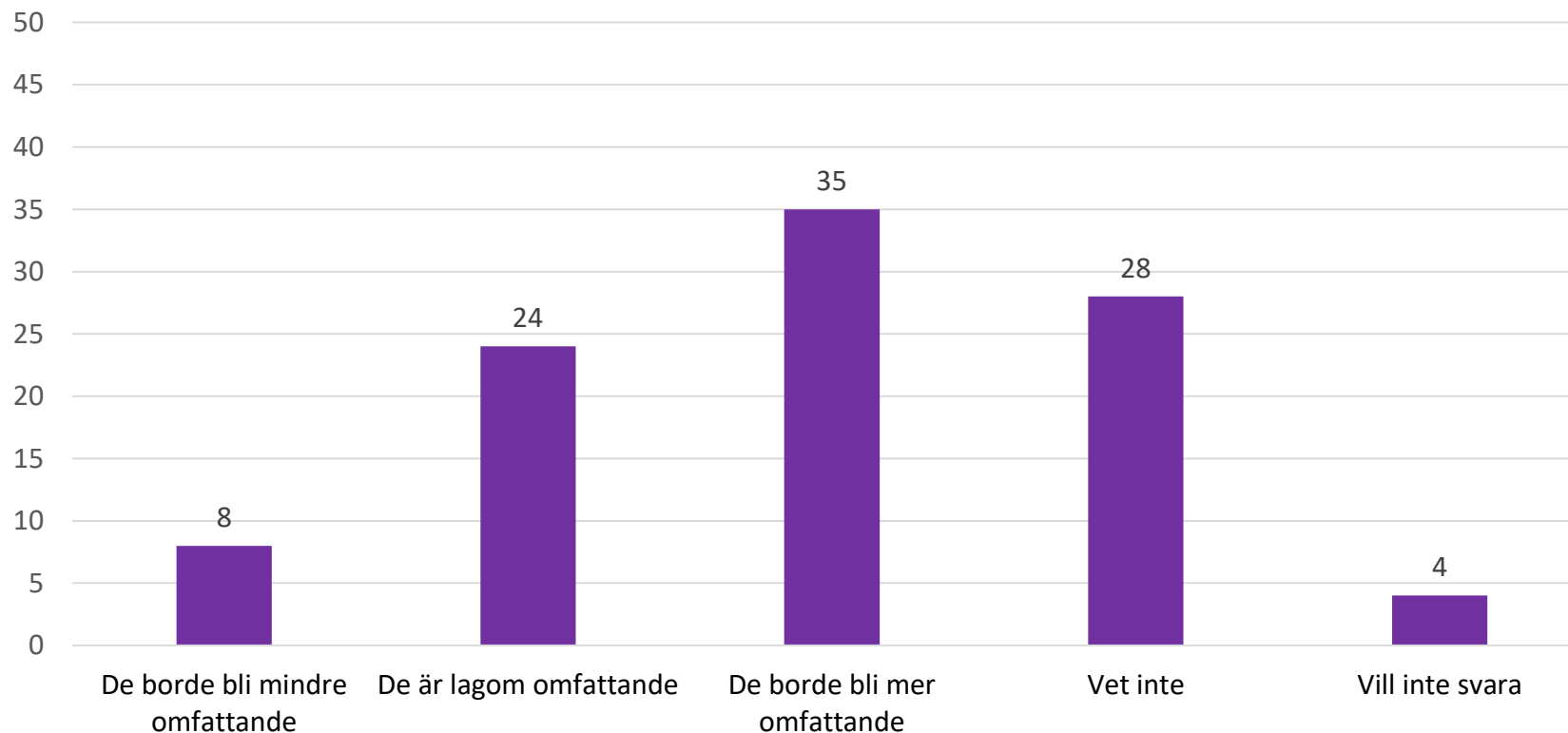
8. Hur viktigt tycker du det är att följa myndigheternas uppmaningar med anledning av det nya coronaviruset? Svara på skalan nedan där 1 betyder att det är oviktigt till 5 att det är viktigt.





Bas: 416

9. Vad tycker du om myndigheternas uppmaningar till privatpersoner med anledning av det nya coronaviruset?

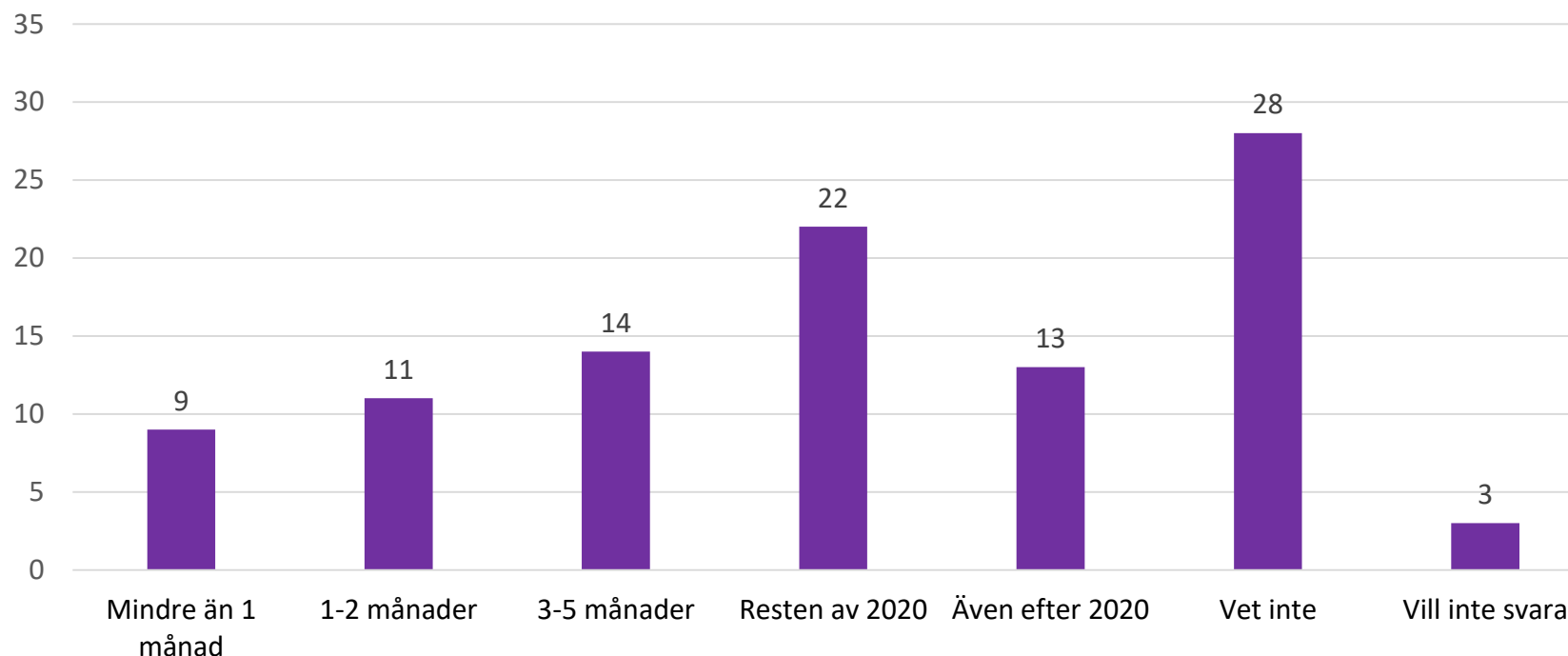


De som känner oro för den egna hälsan tycker, i väsentligt högre grad än de som inte känner oro, att myndigheternas uppmaningar bör bli mer omfattande, 41% mot 31%.



Bas: 423

10. Hur länge tror du att myndigheterna kommer att fortsätta med uppmaningar för privatpersoner med anledning av det nya coronaviruset (exempelvis vara hemma när du är sjuk eller känner dig sjuk, inte besöka äldre, hålla avstånden)?

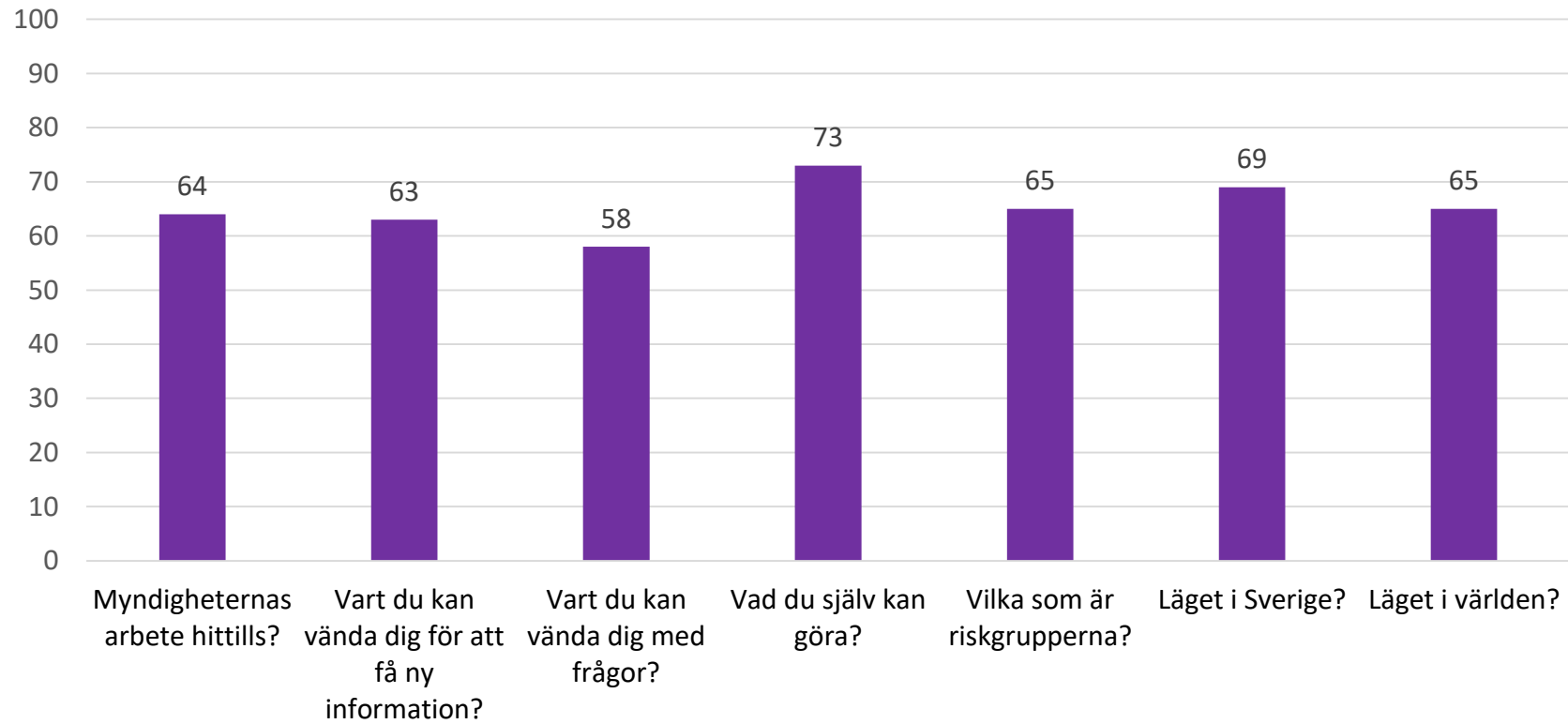


De som känner oro för den egna hälsan tror, i större utsträckning än de som inte känner oro, att myndigheternas uppmaningar fortsätter åtminstone året ut - 26% mot 16%.



Bas: 384/366/361/
358/362/359/365

11. Tycker du att du har den informationen du behöver om det nya coronaviruset om ... (andel Ja-svar)

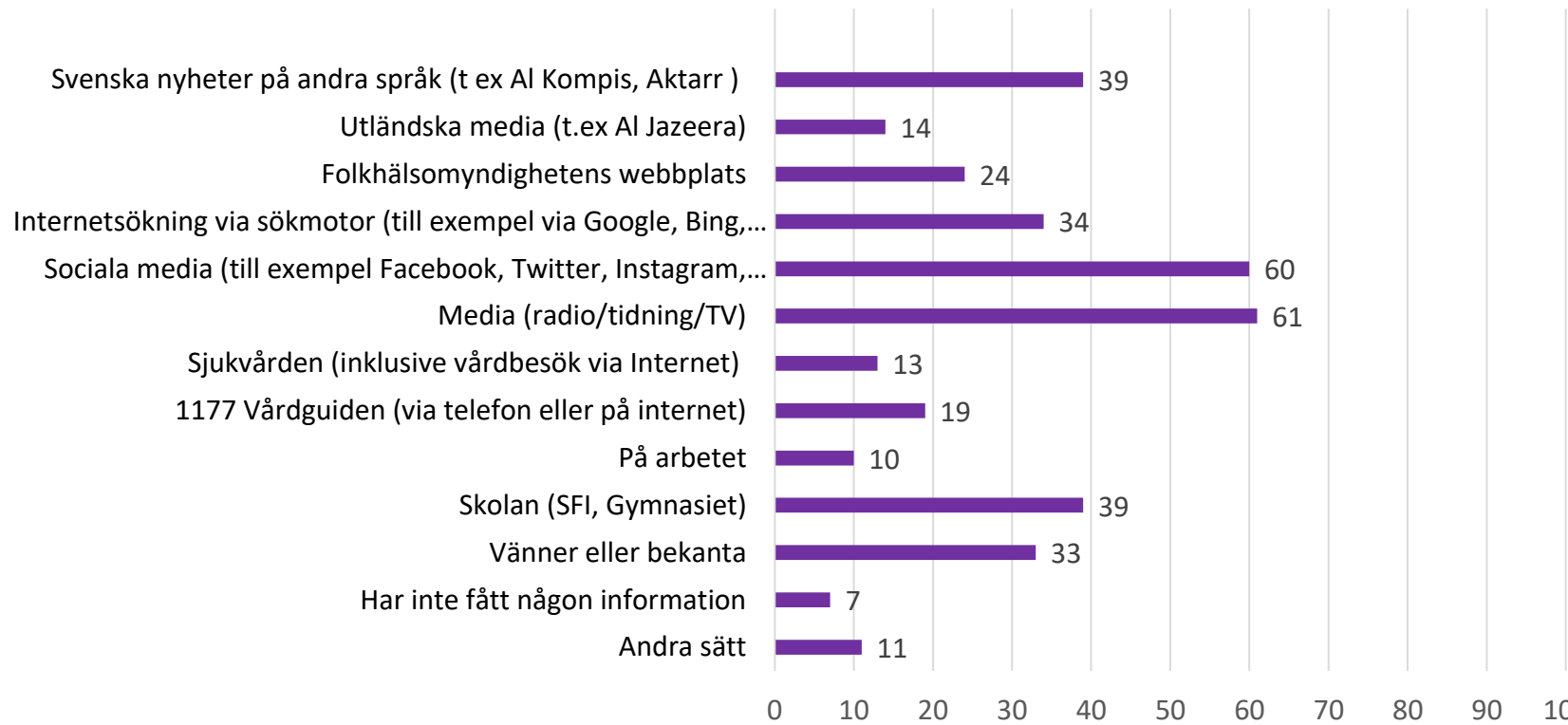


Generellt ser vi att personer med längre utbildning innan de kom till Sverige anser sig i högre utsträckning ha den information de behöver jämfört med personer med kortare utbildning.



Bas: 383

**12. Hur har du, under de senaste sju dagarna, fått information om Coronaviruset?
Markera gärna flera alternativ.**

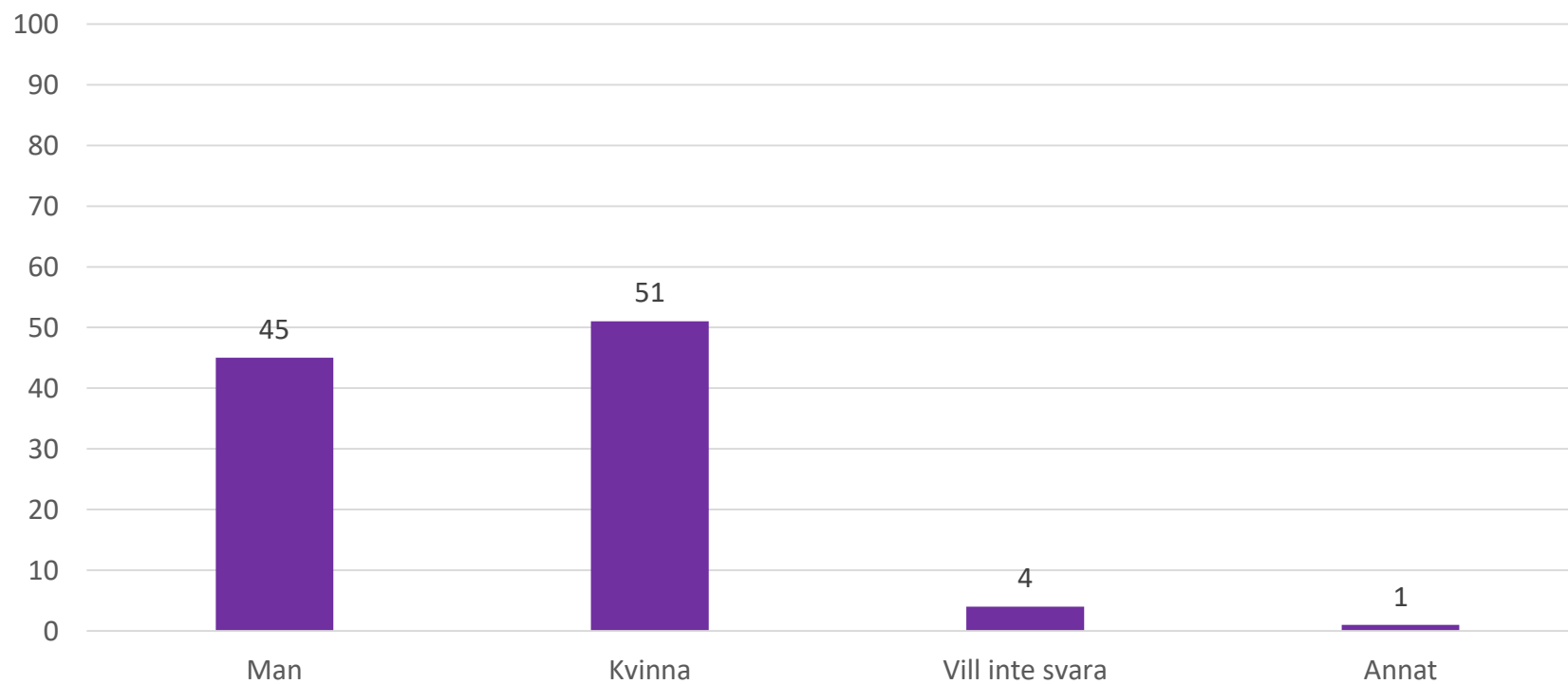


I gruppen 15-20 år har 11% inte fått någon information vilket är en hög siffra i jämförelse med andra åldersgrupper. Av personer med kort utbildning uppger 48% att de fått information via utländska media. Med hänsyn till låg bas bör den siffran dock tolkas med försiktighet.



Bas: 389

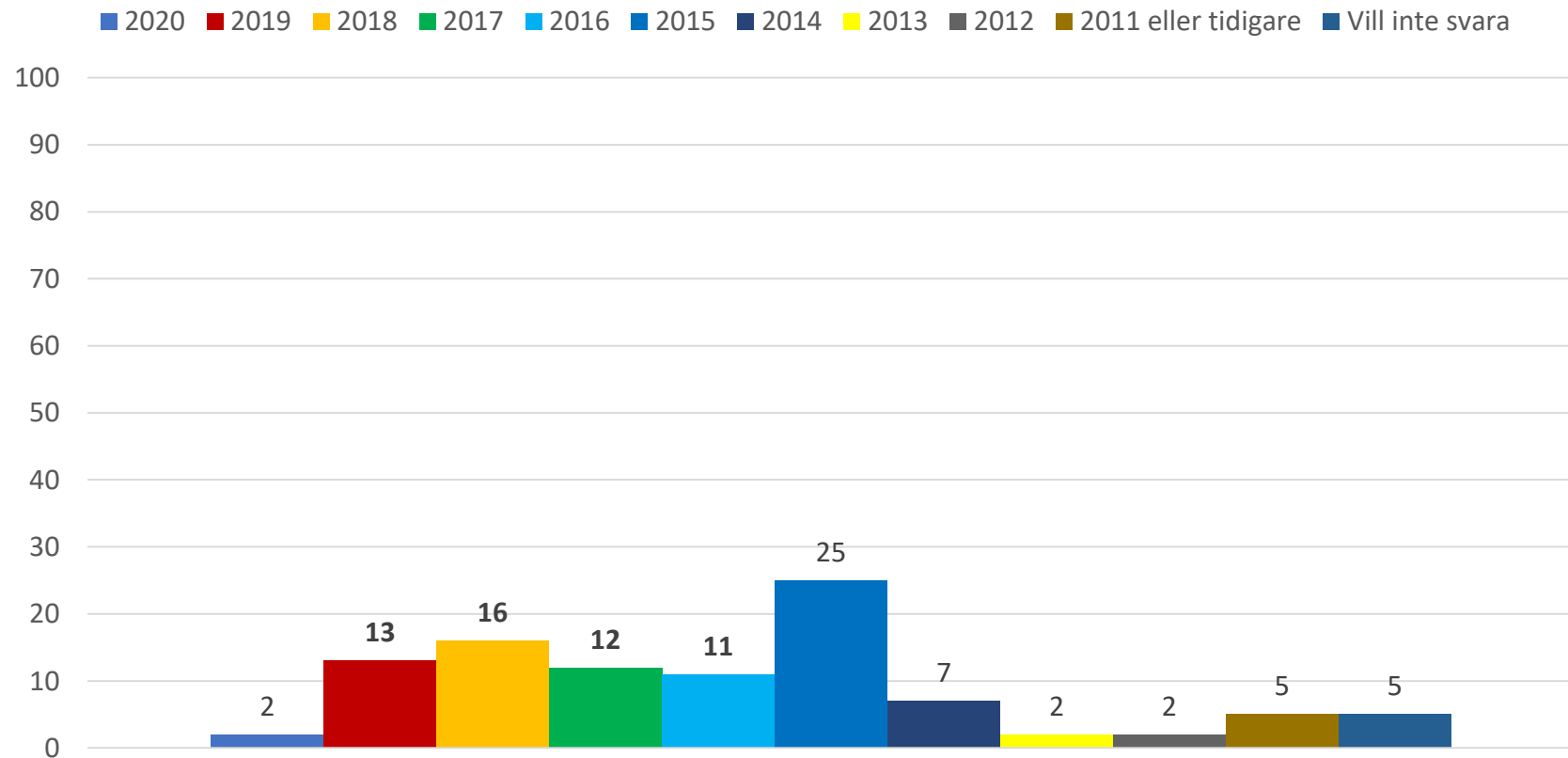
13. Är du ...





Bas: 388

14. Vilket år kom du till Sverige?

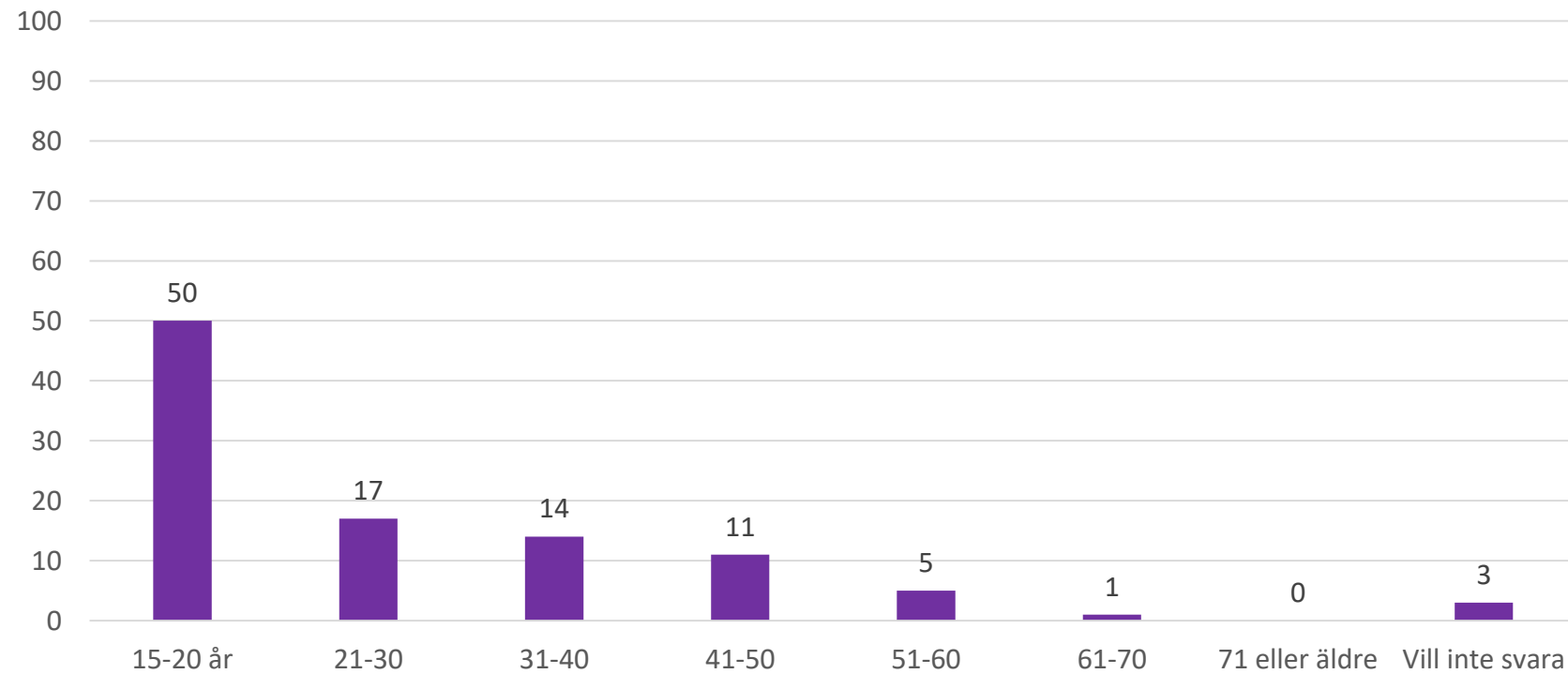


SFI- och gymnasieelever som svarat på våra frågor har kommit hit relativt jämt fördelat under de senaste 4 åren.



Bas: 389

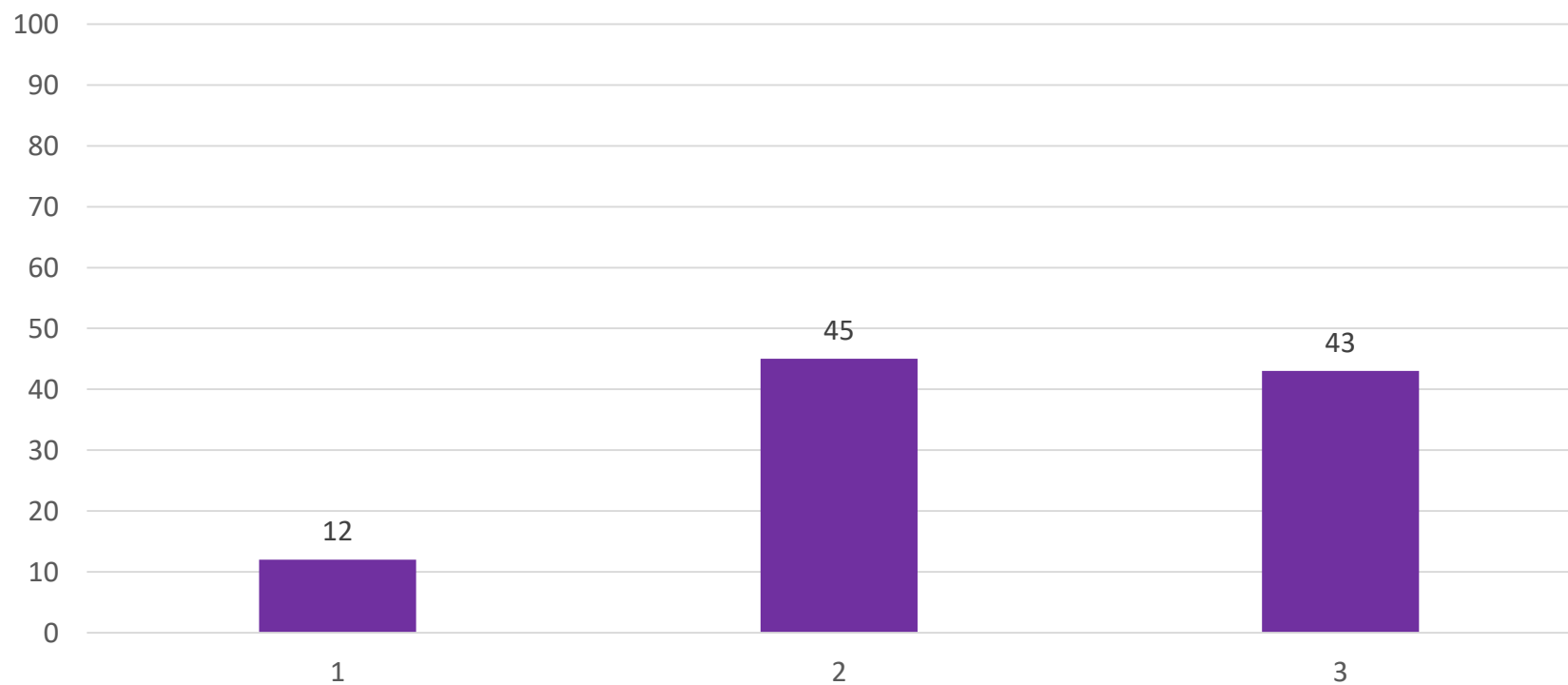
15. Hur gammal är du?





Bas: 199

16. Vilken studieväg/nivå läser du Sfi?

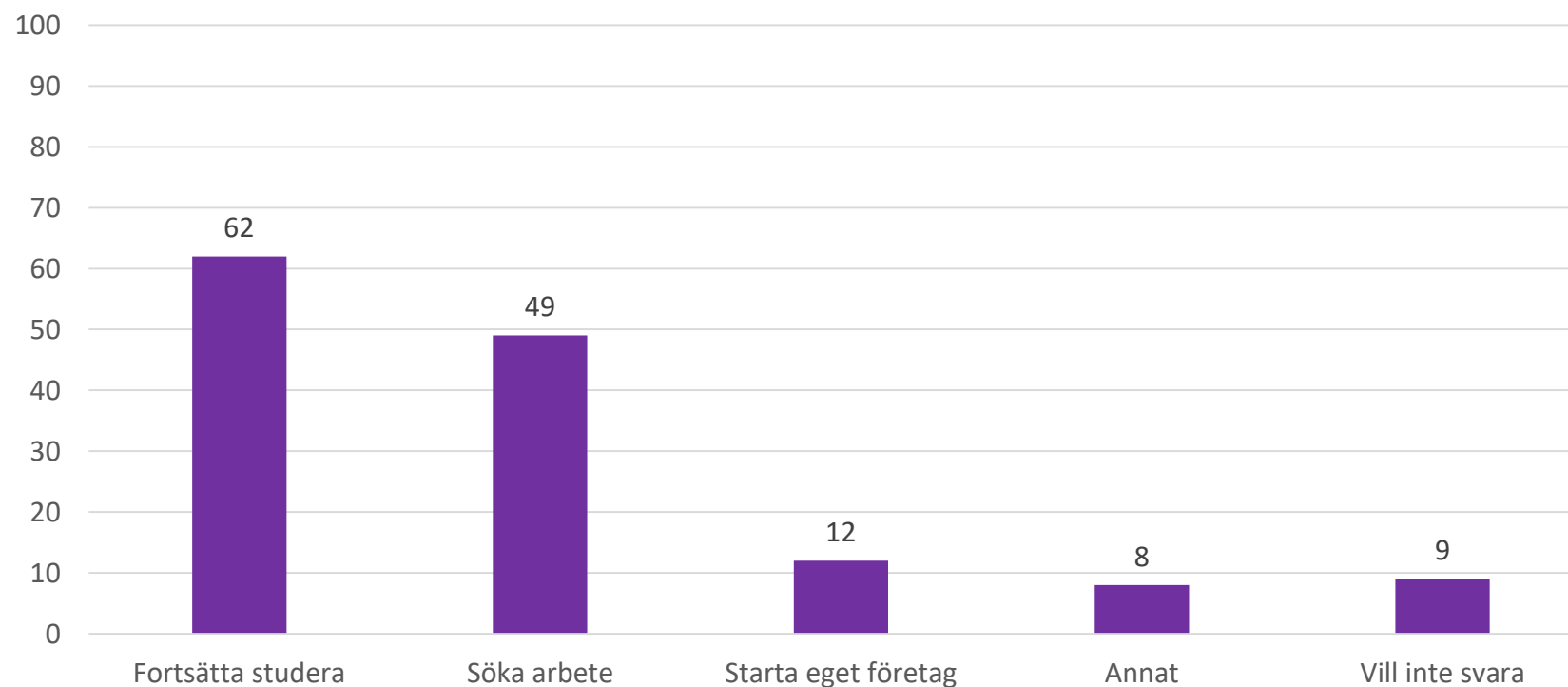


Studieväg 1 betyder att man har kort utbildning innan man kom till Sverige och 3 att man har lång utbildning.



Bas: 206
15-20 år

**17. Vad tänker du göra när du slutat skolan du går på nu?
Du kan svara flera alternativ.**

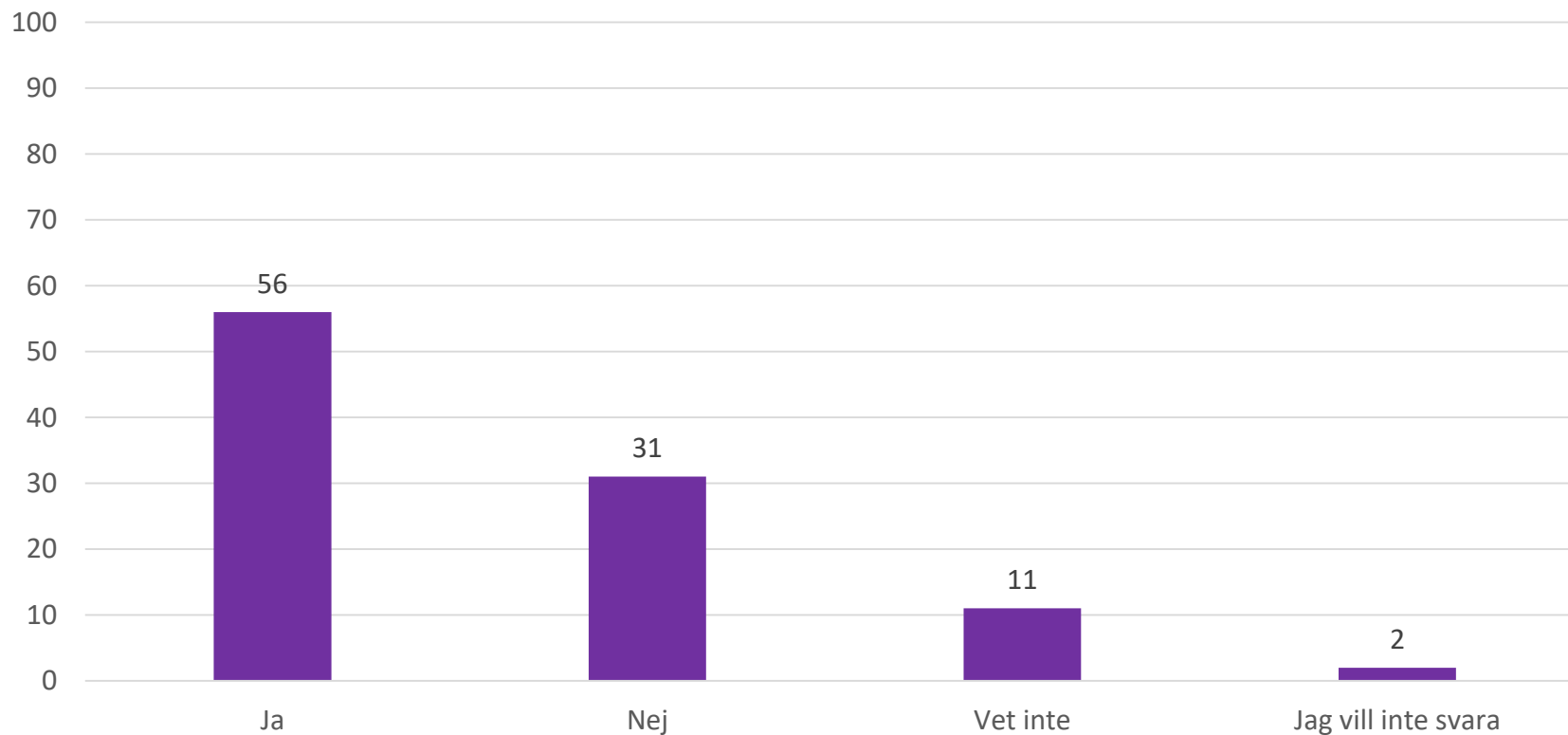


Pojkarna planerar i större utsträckning att börja arbeta medan flickorna i högre grad vill fortsätta studera.



Bas: 213
15-20 år

18. Har dina planer förändrats på grund av Coronapandemin?

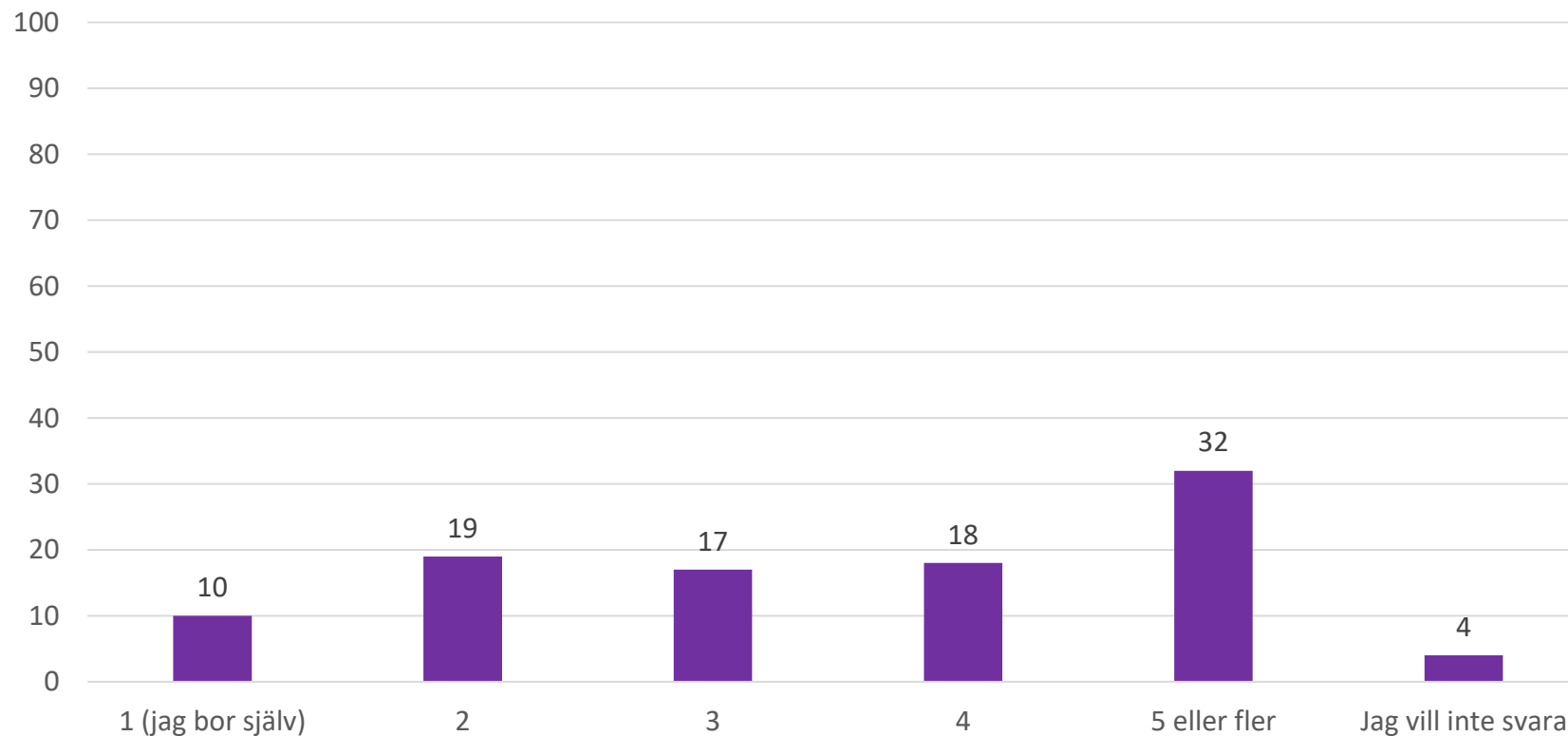


I Sundsvall svarar 76% av ungdomarna "ja".



Bas: 383

19. Hur många personer bor i ditt hushåll?

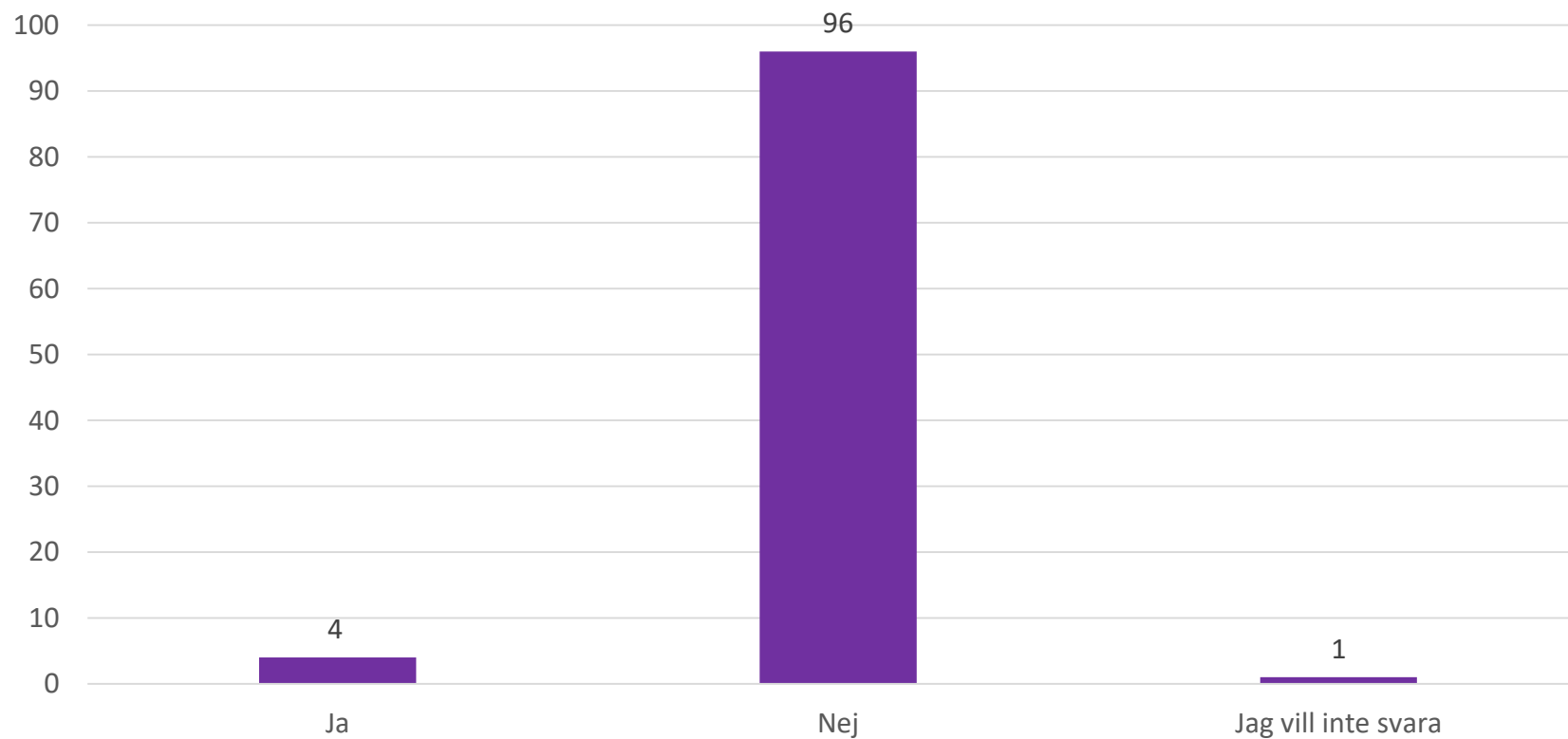


Män, 16%, bor ensamma i väsentligt högre utsträckning än kvinnor, 4%.
40% av personer mellan 15-20 år bor i hushåll med 5 personer eller fler.



Bas: 338

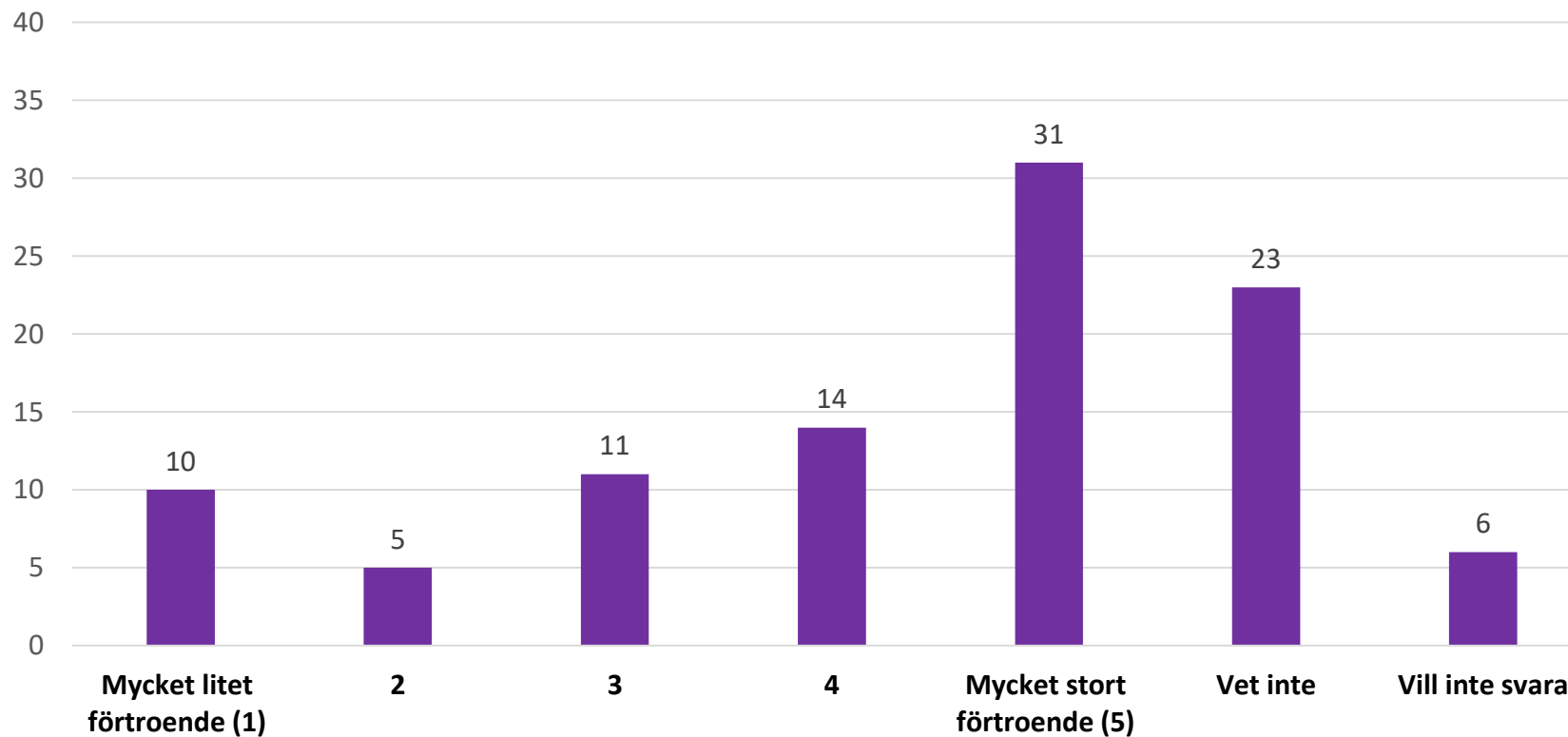
20. Bor du med någon över 70 år?





Bas: 373

21. Allmänt sett, vilket förtroende har du för myndigheternas sätt att ta hand om en allvarig kris eller katastrof i Sverige?



Betygen 4 och 5 sammanslagna når i åldersgruppen 15-25 år 39% vilket kan jämföras med 57% bland dem mellan 31-40 år och 61% i kategorin 41-50 år.



Teknisk Beskrivning (1:2)

Metod

Datainsamling har skett via en webb-enkät som besvarats på digitalt lärarledda Sfi-lektioner samt lektioner på gymnasieskolans språkintröduktion. Lärarna har distribuerat inloggningsuppgifter samt funnits tillgängliga för att besvara eventuella frågor.

Målgrupp

Nyanlända svenskar i åldersintervallet 16-65 år som deltar i Sfi-undervisning respektive undervisning på gymnasieskolans språkintröduktion i Härnösand, Kramfors, Sundsvall Ånge och Örnsköldsvik. I Sollefteå har endast elever vid gymnasieskolans språkintröduktion medverkat i studien. Timrå medverkade i Folkhälsomyndighetens riksrepresentativa undersökning ett par veckor innan genomförandet av denna och exkluderades därför.

Urval

Elever som deltagit i nämnda undervisning under perioden 25 maj-2 juni 2020, totalt xxx personer. 578 personer har svarat på undersökningen vilket innebär en svarsfrekvens på xx procent.



Teknisk Beskrivning (2:2)

Frågeformulär

Frågeformuläret har funnits tillgängligt på sex olika språk:

- Arabiska
- Engelska
- Farsi
- Somaliska
- Svenska
- Tigrinja

Analys

Rapporten redovisar resultatredovisning på deskriptiv nivå. I korstabellen framgår baser på varje fråga, det vill säga hur många som besvarat den aktuella frågan. Baserna redovisas såväl totalt som för de olika undergrupperna. Eftersom storleken varierar (på grund av internt bortfall) är det viktigt att vara observant och försiktig i tolkningen av resultat baserat på små baser.

För mer avancerade analyser finns hela undersökningen tillgänglig i SPSS- samt Excel-format. Invandrarindex hjälper gärna till med såväl planering som genomförande av kompletterande statistiska analyser.